

# Übersetzungen

Übersetzungen bieten Ihnen die Möglichkeit, Formulare in verschiedenen Sprachen zu erstellen.

Wort

Tragen Sie hier die Bezeichnung der Variable, die in den Formularen verwendet wird.

Sprache

Wählen Sie eine Sprache aus. Sie können auch neue Sprachen hinzufügen.

Übersetzung

Tragen Sie hier die entsprechende Übersetzung ein.

Formular Übersetzungen

PROGRAMMDESIGNER


XTreme BIKES GmbH

DATEI


BEARBEITEN

VERWALTUNG


MODUL



Konfiguration



VB.NET Skript



Übersetzungen

Liste

Suchbegriffe

<input type="checkbox"/>	Wort	Sprache	Uebersetzung
<input checked="" type="checkbox"/>	ANGEBOT	EN	Offer
	ARTIKELBEZEICHNUNG	DE	Artikelbezeichnung
	ARTIKELBEZEICHNUNG	EN	Description
	ARTIKEL-NR.	DE	Artikel-Nr
	ARTIKEL-NR.	EN	Code
	AUFTRAGNR	DE	Auftrag Nr.
	AUFTRAGNR	EN	Order-No
	AUFTRAGSBESTÄTIGUNG	DE	Auftragsbestätigung
	AUFTRAGSBESTÄTIGUNG	EN	Order confirmation
	AUFTRAGSDATUM	DE	Auftragsdatum
	AUFTRAGSDATUM	EN	Order Date
	AUFTRAGS-NR.	DE	Auftrag Nr.
	AUFTRAGS-NR.	EN	Order-No

Details

Wort

ANGEBOT

Sprache

englisch

Übersetzung

Offer

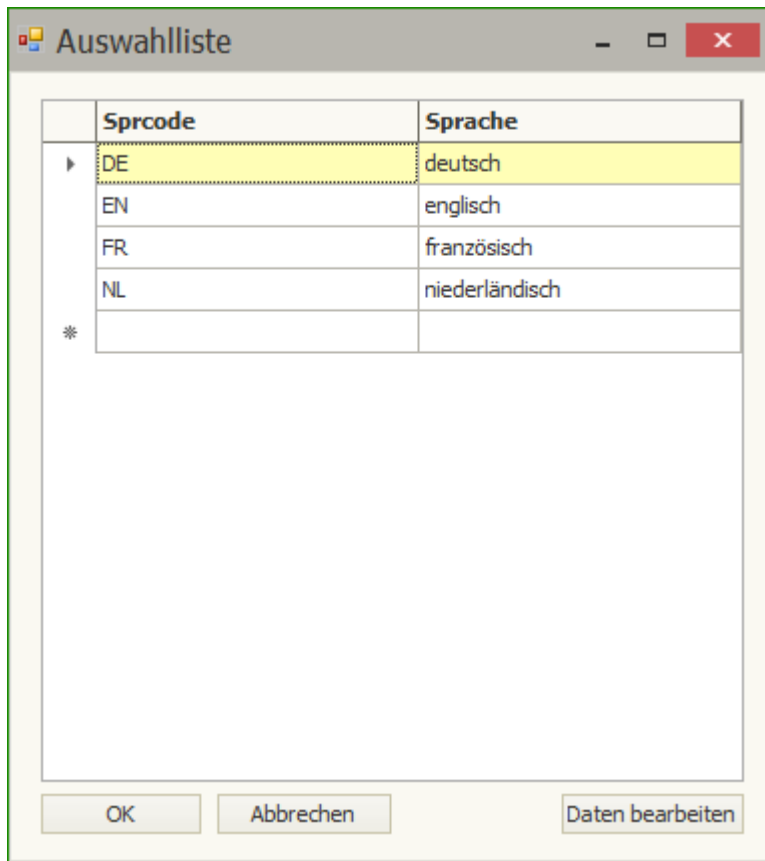
XTreme BIKES GmbH

Modul [st\_sys\_translate]

Konfigurationsprofil [Standard]

Datensätze 153

Suchmodus: standard



# Einstellung in Formularen

- In Formularen können Sie Übersetzungs-Variablen nutzen, wenn Sie diese in einem Textfeld verwenden und mit „\$“ einschließen, wie z.B. „\$DATUM\$“.
- Beim Ausführen der Formulare, Einzeldruck oder Vorschau, werden diese Variablen durch die entsprechende Übersetzung ersetzt.
- Die Sprache der Formulare ist von der Einstellung im Auftrag abhängig.

---

Version #5

Erstellt: vor 6 Jahren von [Tina](#)

Zuletzt aktualisiert: vor 5 Jahren von [Tina](#)