





























# Lesezeichen

Das Addin "Lesezeichen" bietet die Möglichkeit, bestimmte gefilterte Listeninformationen, die immer wieder benötigt werden zu fixieren und somit schnell und unkompliziert zur Verfügung zu stellen. Dies ist in allen Modulen in Kontor möglich. Beispiel: Modul Aufträge "Meine Aufträge", es werden alle Aufträge vom eingeloggten Benutzer im Modul Aufträge angezeigt.

Wird das Addin "Lesezeichen" am Startbildschirm aktiviert, so wird eine Auflistung aller in den Modulen erstellten Lesezeichen angezeigt. Es handelt sich hierbei um Links, die sofort in die entsprechenden Module führen.

In der Standard-Version von Kontor sind schon einige nützliche Lesezeichen konfiguriert. Diese Liste kann aber unbegrenzt wie gewünscht erweitert werden.

Startseite		Lesezeichen 	
<div>    </div>			
Typ	Name		
▼			
▼ <b>Bearbeitung</b>			
	<a href="#">Meine Aufträge</a>		
	<a href="#">Von heute</a>		
	<a href="#">Offen</a>		
	<a href="#">Rückstände</a>		
	<a href="#">von Heute</a>		
▼  <b>Artikel</b>			
▼ <b>Bearbeitung</b>			
	<a href="#">Merkmale zugeordnet</a>		
	<a href="#">Stücklistenartikel</a>		
▼ <b>E-Commerce</b>			
	<a href="#">Für Verkaufsplattformen</a>		
▼  <b>Bestellungen</b>			
▼ <b>Bearbeitung</b>			
	<a href="#">von heute</a>		
	<a href="#">Neu</a>		
	<a href="#">Rückstände / Überfällig</a>		
▼  <b>Kunden</b>			
▼			
	<a href="#">TOP 10 Vorjahr</a>		
	<a href="#">TOP 10 dieses Jahr</a>		
▼  <b>Rechnungsausgang / Mahnwesen</b>			
▼ <b>Mahnwesen</b>			
	<a href="#">Zur 1. Mahnung fällig</a>		
	<a href="#">Zur 2. Mahnung fällig</a>		
	<a href="#">Zur 3. Mahnung fällig</a>		
	<a href="#">Alle fälligen Rechnungen</a>		
	<a href="#">Alle fälligen Rechnungen der 3 Monate</a>		

Lesezeichen erstellen Sie direkt in dem Modul, in dem die entsprechenden Daten gefiltert werden sollen. Ein neu erstelltes Lesezeichen wird dann automatisch auch in der Auflistung am Startbildschirm angezeigt.

## Lesezeichen erstellen

Es besteht auch die Möglichkeit Lesezeichen für variable Daten zu erstellen. Sollten Sie an Lesezeichen interessiert sein, die nicht schon in der Standardversion von Kontor enthalten sind,

wenden sich gerne an uns.

---

Version #1

Erstellt: vor 6 Jahren von [Tina](#)

Zuletzt aktualisiert: vor 6 Jahren von [Tina](#)