

Addins

- [Addins](#)

Addins

Individuelle Unternehmenslösungen

Newsletter 02/2017



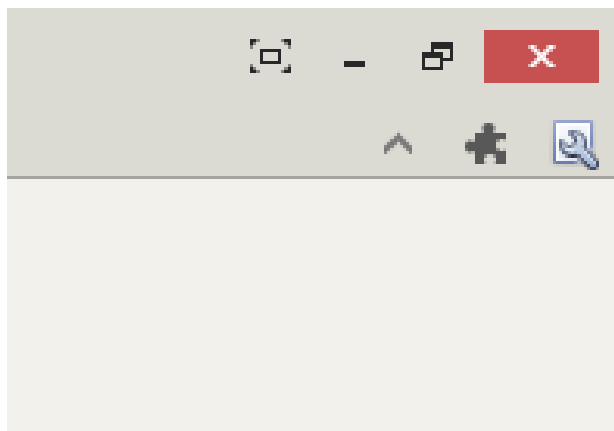
codegarden

Liebe Kunden und Interessenten, software

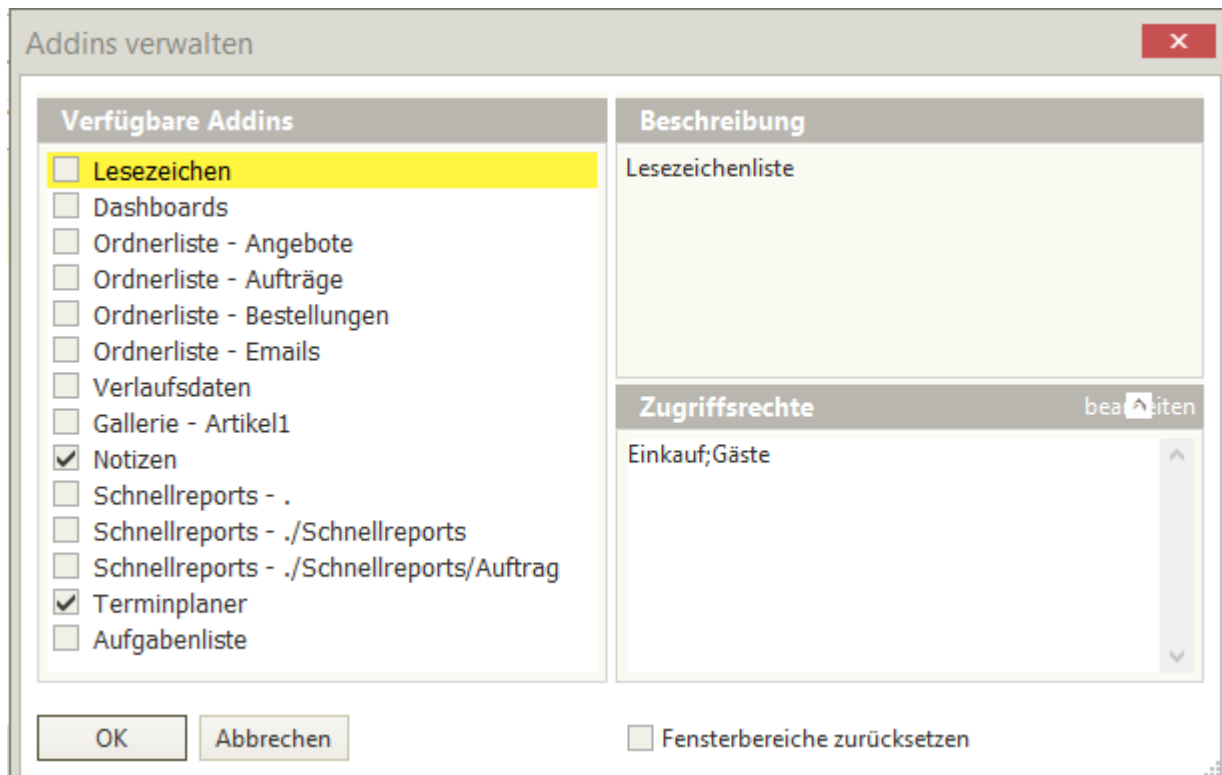
In Kontor R4 haben Sie die Möglichkeit, sowohl Ihren Startbildschirm als auch die entsprechenden Module durch das Einfügen von Addins zu erweitern.

Wussten Sie schon?

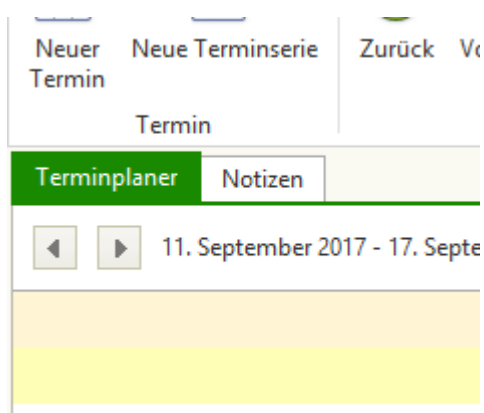
Per Klick auf das Puzzle-Icon in der rechten oberen Ecke gelangen Sie zu einer Liste aller verfügbaren Addins. Jeder Benutzer kann dort diejenigen Addins festlegen, die ihm angezeigt werden sollen.



Die Addins, die mit einem Häkchen gekennzeichnet sind, werden dem Benutzer später auf seinem Bildschirm angezeigt. Dieser kann die Addins personalisiert auswählen.

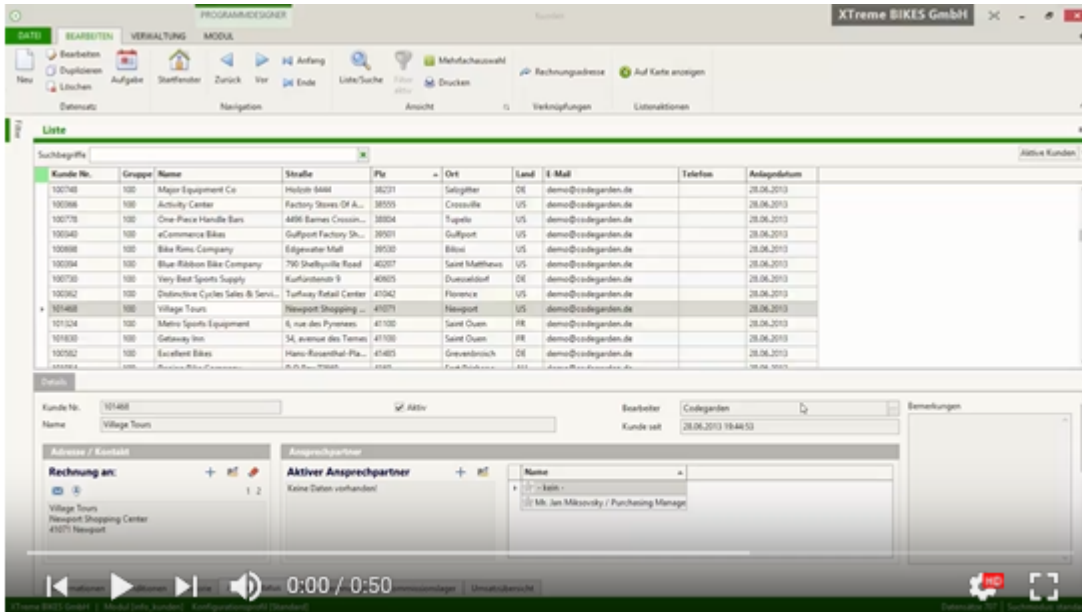


Die ausgewählten Addins stehen dem Benutzer durch die verschiedenen Reiter zur Verfügung. Diese Reiter können mit der Maus verschoben werden und z. B. an den Rand des Fensters andocken. Des Weiteren kann die Größe der Addins angepasst werden.



Mit dem folgenden Video zeigen wir Ihnen, wie das Addin "Notizen" im Modul "Kunden" genutzt werden kann:

<https://www.youtube.com/watch?v=XHVH-rVDrPQ&feature=youtu.be>



Folgende Addins sind für Kontor R4 verfügbar:

- Lesezeichen
- Dashboards
- Verlaufsdaten
- Notizen
- Schnellreports
- Terminplaner
- Aufgabenliste

Haben Sie weitere Anregungen oder spezielle Themenwünsche? Dann hören wir natürlich gerne von Ihnen!

